

Cómo Completar la Inscripción en Línea para Nuevas Familias

Estos pasos ayudarán a los usuarios registrados por primera vez a crear una cuenta ParentVUE y a completar el proceso de registro para sus estudiantes. Necesitará tener acceso a una cuenta de correo electrónico válida para completar el proceso de registro. Si no dispone de una dirección de correo electrónico, configure una antes de comenzar el proceso. Puede utilizar cualquier proveedor de correo electrónico que desee (Gmail, Yahoo, Outlook, etc.).

Una vez que disponga de la información de su cuenta, siga los pasos que se indican a continuación:

1. Abra una sesión de Google Chrome.
2. En la línea de dirección web, escriba: grps.org/parentvue

Serás dirigido a la siguiente pantalla:



Grand Rapids Public Schools is back 100% in-person for the 2021-2022 school year! With over 40 schools in one dynamic district, we take pride in preparing our students for the real world.

Come be a part of the energy, excitement and momentum at Grand Rapids Public Schools. [Enroll online](#) today by creating an account on ParentVUE!

If you need technical assistance navigating through the online enrollment or still have additional questions, please contact our hotline at [616-301-1111](tel:616-301-1111).

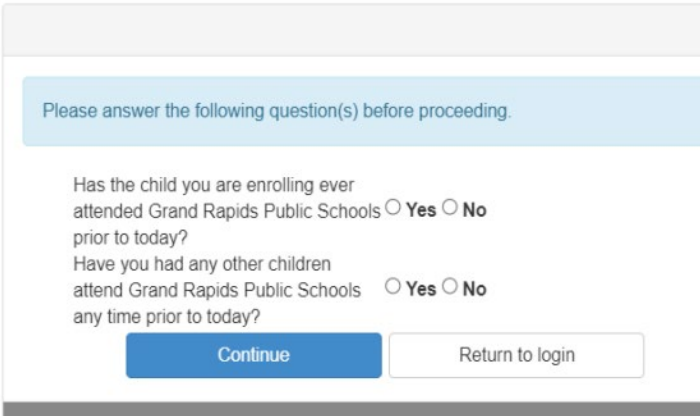
Enrollment Instructions
For step-by-step instructions, [click here](#).

Kanda hano maza ukurikize amatwiriza mu ikinyarwanda.
Hava clic ahuu v aha las instrucciones en español.
Bofya hapa na fuata maagizo kwa Kiwahili.

RETURNING GRPS FAMILIES
[Click here to enroll and update your student information.](#)

3. Seleccione el enlace **Crear una cuenta en Parent Vue (Creating an account on ParentVue)** para iniciar su registración. Se le llevará a la pantalla:

Parent Account Activation



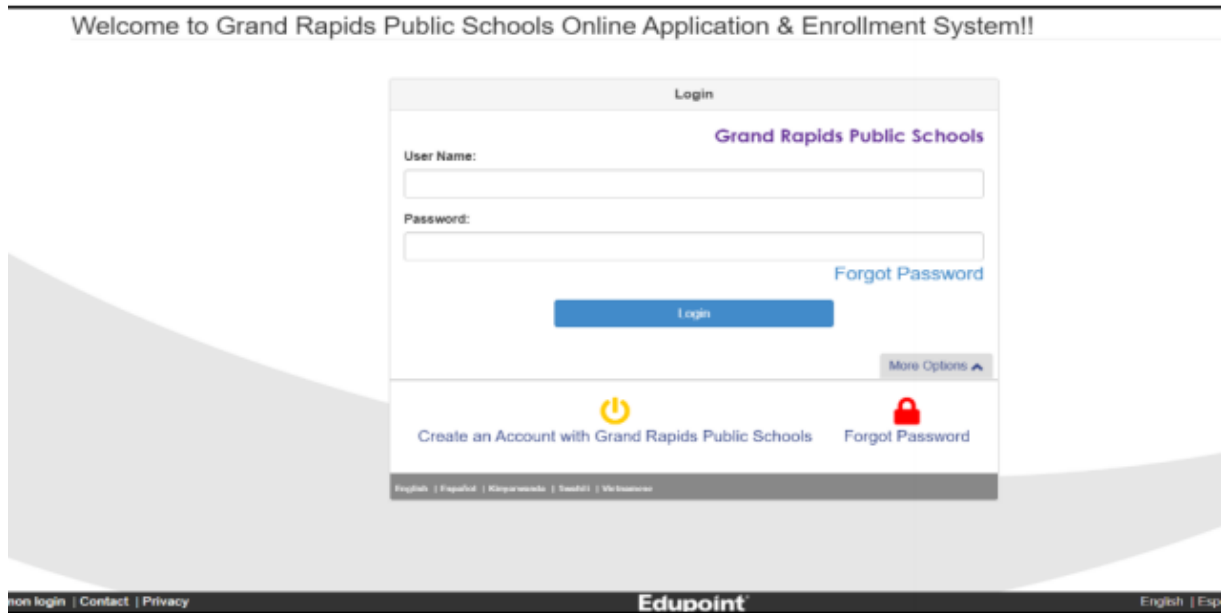
Please answer the following question(s) before proceeding.

Has the child you are enrolling ever attended Grand Rapids Public Schools prior to today? Yes No

Have you had any other children attend Grand Rapids Public Schools any time prior to today? Yes No

[Continue](#) [Return to login](#)

4. Responda a las preguntas y haga clic en Continuar (Continue).
5. Complete los Tres Pasos en la sección Activación de Cuenta de Padres (Parent Account Activation)-necesitara su correo electrónico para el Paso 2.
6. Una vez que haya completado su cuenta de ParentVue. Regresara a la pestaña de inscripción en línea para iniciar su registración en línea.



7. Ingrese su nombre de usuario y contraseña para ingresar.
8. Responda todas las preguntas de cada sección para cada alumno que matricule. Las marcas de verificación verdes indican las secciones completadas. Las secciones con signos de exclamación están incompletas. Una vez completadas todas las secciones, revise y haga clic en Enviar para completar el proceso de inscripción.




9. Para verificar el estado de la inscripción que acaba de completar, regrese a la pantalla de inicio de ParentVue y haga clic en la pestaña Estado (Status). Si tiene alguna pregunta, comuníquese con Servicios de Datos Estudiantiles al (616) 819-5678.

Home Status My Account ParentVUE Logout

Grand Rapids Public Schools
Good morning, 7/8/2020

2020-2021

[Review](#) Submitted: 5/18/2020 4:12 PM

Status	Last Name	First Name	Grade	School Name	Comments
				 CA Frost Environmental Science Academy Middle High School: Verified	